

第23回ダンスファクトリー舞台進行表


グランパ・ド・ドゥ等複数曲用

裏面の記入例を参考に、下記の進行表をご記入ください。
 グラン・パ・ド・ドゥ等1作品の中に複数曲ある場合はこちらにご記入ください。


氏名: _____ 所属団体: _____

作品名: _____

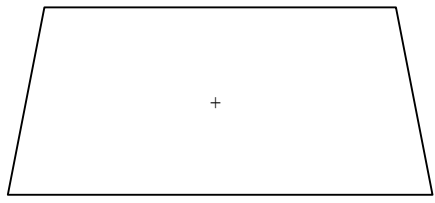
1:

	舞台平面図	進行順
衣装の色: タイム: 00 : ' "	 <p style="text-align: center;">(下手) 客席 (上手)</p>	上手出 / 下手出 前から出 / 奥から出 板付位置: 音楽: 音先 / 板付後に音楽 音きっかけ: 有・無 音きっかけ内容:


2:

	舞台平面図	進行順
衣装の色: タイム: 00 : ' "	 <p style="text-align: center;">(下手) 客席 (上手)</p>	上手出 / 下手出 前から出 / 奥から出 板付位置: 音楽: 音先 / 板付後に音楽 音きっかけ: 有・無 音きっかけ内容:


3:

	舞台平面図	進行順
衣装の色: タイム: 00 : ' "	 <p style="text-align: center;">(下手) 客席 (上手)</p>	上手出 / 下手出 前から出 / 奥から出 板付位置: 音楽: 音先 / 板付後に音楽 音きっかけ: 有・無 音きっかけ内容:

4:

	舞台平面図	進行順
衣装の色: タイム: 00 : ' "	 <p style="text-align: center;">(下手) 客席 (上手)</p>	上手出 / 下手出 前から出 / 奥から出 板付位置: 音楽: 音先 / 板付後に音楽 音きっかけ: 有・無 音きっかけ内容:

5:

	舞台平面図	進行順
衣装の色: タイム: 00 : ' "	 <p style="text-align: center;">(下手) 客席 (上手)</p>	上手出 / 下手出 前から出 / 奥から出 板付位置: 音楽: 音先 / 板付後に音楽 音きっかけ: 有・無 音きっかけ内容:

記入例

第23回ダンスファクトリー舞台進行表 グランパ・ド・ドゥ等複数曲用

氏名: ○○○ ○○○ / ××× ××× 所属団体: △△△△ / □□□□

作品名: 「眠れる森の美女」第3幕よりグラン・パ・ド・ドゥ

1: アダージョ

	舞台平面図	進行順
衣装の色: 男性 白色 女性 白色 タイム: 00 : 4 ' 40 "	<p>(下手) 客席 (上手)</p>	進行順 上手出 / (下手出) 前から出 / (奥から出) 板付位置: センター 音楽: (音先) / 板付後に音楽 音きっかけ: 有・(無) 音きっかけ内容:

2: 男性ヴァリエーション

	舞台平面図	進行順
衣装の色: 白色 タイム: 00 : 1 ' 06 "	<p>(下手) 客席 (上手)</p>	進行順 (上手出) / 下手出 前から出 / (奥から出) 板付位置: 上手奥 音楽: 音先 / (板付後に音楽) 音きっかけ: (有)・無 音きっかけ内容: 右手動き出し

3: 女性ヴァリエーション

	舞台平面図	進行順
衣装の色: 白色 タイム: 00 : 2 ' 30 "	<p>(下手) 客席 (上手)</p>	進行順 上手出 / (下手出) 前から出 / (奥から出) 板付位置: センター 音楽: 音先 / (板付後に音楽) 音きっかけ: (有)・無 音きっかけ内容: 5番プリエで音

4: コーダ

	舞台平面図	進行順
衣装の色: 男性 白色 女性 白色 タイム: 00 : 1 ' 30 "	<p>(下手) 客席 (上手)</p>	進行順 上手出 / (下手出) 前から出 / (奥から出) 板付位置: 下手奥 音楽: (音先) / 板付後に音楽 音きっかけ: 有・(無) 音きっかけ内容: